

INFORMAZIONI SCIENTIFICHE

PROVIDER

Rosa D'Eventi (Provider Standard N°4753) è accreditato dalla Commissione Nazionale ECM a fornire programmi di formazione continua per tutte le Professioni Sanitarie. Il Provider si assume la responsabilità per i contenuti, la qualità e la correttezza etica di questa attività ECM.

OBIETTIVO FORMATIVO

Documentazione clinica. Percorsi clinico - assistenziali diagnostici e riabilitativi, profili di assistenza - Profili di cura.

AREA FORMATIVA

Acquisizione di competenze di processo: Attraverso questo Convegno sarà affrontata la tematica delle nuove tecnologie per portare l'attenzione a guardare all'ecografia da una nuova angolatura quella della "terapia" attraverso la radiofrequenza. Il Convegno sarà impreziosito con casi clinici per ogni argomento e garantirà l'interazione fra la faculty e tutti i partecipanti.

E.C.M. - EDUCAZIONE CONTINUA IN MEDICINA

Il Convegno è destinato a N°50 partecipanti appartenenti alle seguenti figure professionali: Medico Chirurgo: Ginecologia ed Ostetricia ed assegnerà N°6,5 crediti formativi ECM. L'assegnazione dei crediti formativi sarà subordinata alla partecipazione effettiva all'intero programma formativo ed al superamento della verifica di apprendimento con almeno il 75% delle risposte corrette. L'attestato, riportante il numero di crediti formativi, verrà inviato a mezzo e-mail al partecipante dopo aver effettuato tali verifiche. Superato il numero massimo di iscrizioni e per professioni/discipline differenti da quelle accreditate, non sarà possibile rilasciare crediti formativi.

INFORMAZIONI GENERALI

RESPONSABILE SCIENTIFICO DEL CONVEGNO

Prof. Angelo Cagnacci: Direttore, Istituto di Clinica Ostetrica e Ginecologica. IRCCS - Ospedale Policlinico San Martino di Genova.

DIRETTORI

Giovanni Turtulici: Direttore S.C. Radiologia, Ospedale Evangelico Internazionale, Genova. Direttore S.S.D. IPEM (Interventistica Percutanea Ecoguidata Multidisciplinare), Ospedale Evangelico Internazionale, Genova.

Dr.ssa Anjeza Xholli: Responsabile Servizio di Ecografia Ginecologica di II Livello. Istituto di Clinica Ostetrica e Ginecologica IRCCS - Ospedale Policlinico S.Martino di Genova

SEDE

NH Collection Hotel Marina - Molo Ponte Calvi, 5 - 16124 Genova
www.nh-collection.com/it/hotel/nh-collection-genova-marina

L'INIZIATIVA È STATA REALIZZATA CON LA SPONSORIZZAZIONE NON CONDIZIONANTE DI:



GEDEON RICHTER LTD.



ULTERIORI INFORMAZIONI SONO DISPONIBILI VISITANDO IL SITO:
WWW.ROSAEVENTI.COM

SEGRETERIA ORGANIZZATIVA E PROVIDER

Rosa D'Eventi

Corso Europa 145/9 - 16132 Genova

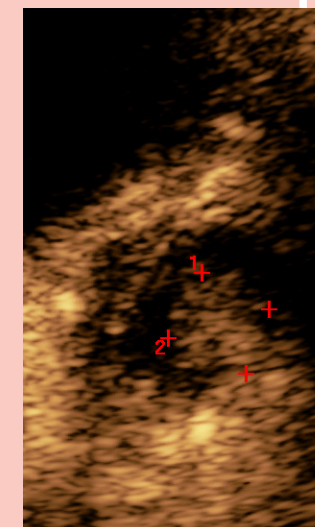
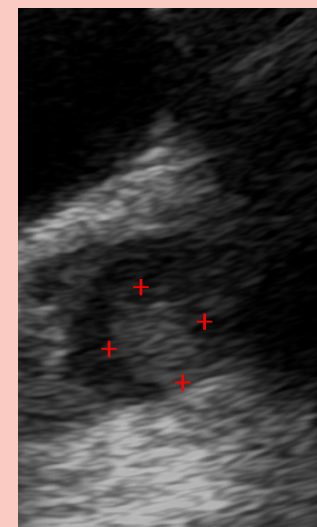
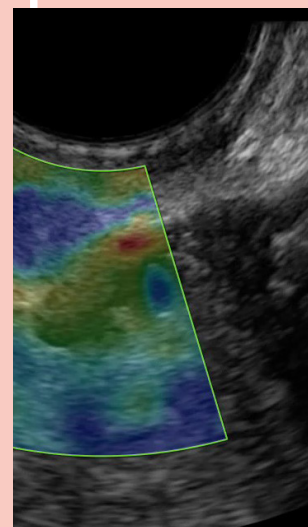
Tel: +39 010 5954160, Fax: +39 010 585022

E-mail: rosadeventi@rosadeventi.com; Web: www.rosadeventi.com



Ecografia ginecologica dal I al II livello.

Una tecnica accessibile per diagnosi complesse.



Responsabile Scientifico del Convegno

Prof. Angelo Cagnacci

Direttori

Dr. Gianni Turtulici

Dr.ssa Anjeza Xholli

Genova, NH Hotel Marina
Giovedì 12 Maggio 2022

Ecografia ginecologica dal I al II livello.

Una tecnica accessibile per diagnosi complesse.

PROGRAMMA SCIENTIFICO

14:00 - Apertura del Convegno.
Angelo Cagnacci (Genova)

Moderatore: *Angelo Cagnacci (Genova)*

14:15 - L'evoluzione dell'ecografia diagnostica; dal bianco-nero alla pocket ecografia.
Gianni Turtulici (Genova)

15:05 - Endometriosi: manifestazioni cliniche e terapia.
Mattia Ferraro (Genova)

15:25 - Discussione di casi clinici ecografici - Adenoniosi severa.
Anjeza Xholli (Genova)

15:45 - Massa ovarica: benigna o maligna?
Chiara Kratochwila (Genova)

16:05 - Discussione di casi clinici ecografici - Cisti endometriosica ascessualizzata.
Anjeza Xholli (Genova)

16:35 - **Coffee break**

16:45 - Sanguinamenti atipici in postmenopausa.
Ilaria Vacca (Genova)

17:05 - Discussione di casi clinici ecografici - Sanguinamento atipico in postmenopausa.
Anjeza Xholli (Genova)

17:25 - Applicazioni terapeutiche dell'ecografia.
Gianni Turtulici (Genova)

17:55 - Pocket ecografo "small ma smart". Casi clinici.
Anjeza Xholli (Genova)

18:15 - Pocket colposcopio: Colposcopia a portata di tutti.
Federico Casabona (Genova)

18.35 Quale ruolo e quali prospettive della contracccezione ormonale?
Angelo Cagnacci (Genova)

18.55 Discussione con la platea sulle tematiche affrontate.

19.10 **"Take Home Message"**, analisi conclusiva dei punti di forza e di criticità sui temi trattati per la definizione di un risultato condiviso.

19:25 **Chiusura del Convegno. e compilazione del questionario di verifica ECM.**

RAZIONALE

L'ecografia ginecologica è diventata uno strumento di prima linea nella diagnostica delle patologie benigne e maligne e ha radicalmente rivoluzionato l'iter diagnostico con diagnosi precoce, accurata, economica e non invasiva. Negli ultimi anni abbiamo assistito e nuove tecnologie che ci hanno permesso di avere a disposizione vari software e siamo passati dall'ecografia 2D a quella 3D, all'elastografia, fino ad arrivare ad una pocket ecografia, "small", ma "smart". Attraverso questo corso dopo una breve introduzione clinica saranno presentate registrazioni ed immagini ecografiche di patologie quali l'endometriosi nella sua localizzazione ovarica e pelvica, cisti e neoplasie ovariche, patologia endometriale. L'evoluzione dell'ecografia ha portato anche al suo uso in ambito terapeutico e nel corso saranno presentate le sue applicazioni cliniche. Il corso sarà impreziosito con casi clinici per ogni argomento e garantirà l'interazione fra tutti i partecipanti agli eventi.

FACULTY

Angelo Cagnacci: S.C. Clinica Ostetricia e Ginecologia, Ospedale Policlinico San Martino - Genova.

Federico Casabona: S.C. Clinica Ostetricia e Ginecologia, Ospedale Policlinico San Martino - Genova.

Mattia Ferraro: S.C. Clinica Ostetricia e Ginecologia, Ospedale Policlinico San Martino - Genova.

Chiara Kratochwila: S.C. Clinica Ostetricia e Ginecologia. Ospedale Policlinico San Martino - Genova.

Giovanni Turtulici: Direttore S.C. Radiologia, Ospedale Evangelico Internazionale, Genova. Direttore S.S.D. IPEM (Interventistica Percutanea Ecoguidata Multidisciplinare), Ospedale Evangelico Internazionale, Genova.

Ilaria Vacca: S.C. Clinica Ostetricia e Ginecologia, Ospedale Policlinico San Martino - Genova.

Anjeza Xholli: S.C. Clinica Ostetricia e Ginecologia, Ospedale Policlinico San Martino - Genova.

Genova, NH Hotel Marina - Giovedì 12 Maggio 2022